



Andelsselskabet

GUDME VANDVÆRK

ÅRSRAPPORT

for året 2024

---ooOoo---

VIRKSOMHEDSOPLYSNINGER

Gudme Vandværk
Vestergade 20
5854 Gudme

CVR nr. 18 07 22 11

Hjemmeside www.gudmevand.dk

Regnskabsår 1. januar – 31. december

Bestyrelse

Formand: Henrik W. Jørgensen

Næstformand: Bent Møller

Sekretær/

administration: Susanne Bogetoft

Medlem: Helle Ryg

Tilsynsførende: Erland Sejten

Revisor/ Bilagskontrollører

Arne Ploug

Niels Kildelund

Generalforsamling

Godkendt på vandværkets ordinære generalforsamling afholdes den / 2025

Dirigent:

Bestyrelsespåtegning

Bestyrelsen har aflagt årsrapport for Gudme Vandværk.

Årsrapporten er aflagt i overensstemmelse med årsregnskabsloven samt vandværkets vedtægter.


Det er vores opfattelse, at årsregnskabet giver et retvisende billede af vandværkets aktiver, passiver og finansielle stilling pr. 31. december 2024 samt af resultatet for regnskabsåret 1. januar – 31. december 2024.


Der er efter regnskabsårets afslutning ikke indtruffet begivenheder, der væsentligt vil kunne påvirke vurderingen af vandværkets finansielle stilling.


Årsrapporten indstilles til generalforsamlingens godkendelse.


Gudme, den 20/2 2025

Bestyrelsen


Henrik W. Jørgensen
Formand


Bent Møller
Næstformand


Susanne Bogetoft
Sekretær / administration


Helle Ryg
Medlem


Erland Sejten
Tilsynsførende


Folkevalgte bilagskontrollørers påtegning

Regnskab og bilag gennemgået.

Gennemgange har ikke givet anledning til bemærkninger.

Gudme den 25/1 2025


Arne Ploug
Folkevalgt bilagskontrollør


Niels Kildelund
Folkevalgt bilagskontrollør

Til den daglige ledelse i Andelsselskabet Gudme Vandværk

Vi har opstillet årsregnskabet for regnskabsåret 1. januar – 31. december 2024 på grundlag af selskabets bogføring og øvrige oplysninger, som De har tilvejebragt.

Årsregnskabet omfatter anvendt regnskabspraksis, resultatopgørelse, balance og noter.

Vi har anvendt vores faglige ekspertise til at assistere Dem med at udarbejde og præsentere årsregnskabet i overensstemmelse med årsregnskabsloven.

Årsregnskabet samt nøjagtigheden og fuldstændigheden af de oplysninger, der er anvendt til opstillingen af årsregnskabet, er Deres ansvar.

Ryslinge, den 9. januar 2025

Revisionsfirmaet Kurt Poulsen ApS

Kurt Poulsen
Revisor

Anvendt regnskabspraksis

Årsrapporten for Gudme Vandværk er aflagt i overensstemmelse med årsregnskabslovens bestemmelser for regnskabsklasse A samt vandværkets vedtægter.

Formålet med årsrapporten er at give et retvisende billede af vandværkets aktiviteter for regnskabsperioden, og vise, om de budgetterede og hos medlemmerne opkrævede beløb er tilstrækkelige.

Anvendt regnskabspraksis er tilpasset, så vandværket indluser de bestemmelser, der findes i årsregnskabsloven. Praksis uddybes nedenfor.

Resultatopgørelsen

Opstillingsform

Resultatopgørelsen er opstillet, så denne bedst viser vandværkets aktiviteter i det forløbne regnskabsår.

I resultatopgørelsen indgår u reviderede budgettal for de kommende år. De er udelukkende medtaget til orientering og for at vise sammenhængen mellem de budgetterede og de realiserede tal.

Nettoomsætning

Nettoomsætning fra vandsalg m.v. indregnes i resultatopgørelsen, hvis levering og risikoovergang har fundet sted i løbet af regnskabsåret. Nettoomsætningen indregnes eksklusiv moms og afgifter.

Vandværket er underlagt det generelle "hvile i sig selv"-princip, hvorfor der årligt opgøres en over- eller underdækning. Denne beregnes som årets indtægter fratrukket årets omkostninger.

Der henvises til årets resultatdisponering.

Produktionsomkostninger

Produktionsomkostninger omfatter alle regnskabsårets omkostninger, der kan henføres til vandværkets indvinding af vand, herunder også personaleomkostninger, køretøjer og maskinpark, samt vedligeholdelse af anlæg.

Distributionsomkostninger

Distributionsomkostninger omfatter alle regnskabsårets omkostninger, der kan henføres til vandværkets distribution af vand, herunder også personaleomkostninger samt vedligeholdelse af anlæg.

Administrationsomkostninger

Administrationsomkostninger omfatter alle regnskabsårets omkostninger til administration og ledelse.

Andre driftsindtægter og omkostninger

Andre driftsindtægter og – omkostninger omfatter regnskabsposter af sekundær karakter i forhold til vandværkets primære aktivitet, herunder eksempelvis udleje af jord eller indtægter ved videregivelse af forbrugernes vandforbrug.

Finansielle poster

Finansielle indtægter og omkostninger indregnes i resultatopgørelsen med de beløb, der vedrører regnskabsperioden.

Finansielle indtægter består bl.a. af renter af bankindeståender samt renteindtægter og kursgevinster på værdipapirer.

Finansielle omkostninger består af regnskabsperiodens rentekomkostninger og bidrag vedrørende gæld til pengeinstitutter og låneomkostninger fra optagelse af lån.

Balancen**Materielle anlægsaktiver.**

Vandværkets materielle anlægsaktiver værdiansættes til kostpris med fradrag af akkumulerede afskrivninger. Der afskrives ikke på grunde

Der foretages lineære afskrivninger baseret på aktivernes forventede brugstid efter følgende principper:

Bygninger	30 år
Inventar/installationer*	10 år
Ledningsnet*	50 år
Boringer*	20 år
Elektroniske Vandmålere	6 år

*Værdiansættelserne, reduceret med årlige afskrivninger af de investeringer der er foretaget før 2017 inden for kategorierne Ledningsnet, Boringer og Inventar vil være behæftet usikkerhed. Bestyrelsen har derfor skønnet værdierne til at være fuldt afskrevet og derfor ansættes til nul.

Nyanskaffelser u/15.000 og med en levetid på under 3 år, vandmålere der ikke er elektroniske samt software straksafskrives.

Tilgodehavender

Tilgodehavender værdiansættes til nominel værdi. Værdien reduceres med nedskrivning til imødegåelse af tab.

Periodeafgrænsningsposter

Periodeafgrænsningsposter under aktiver omfatter afholdte udgifter, der vedrører efterfølgende regnskabsår, samt leveret vand, der endnu ikke er faktureret til forbrugeren.

Overdækning / Egenkapital

”Overført resultat m.v.” indeholder akkumuleret resultat.

Overdækning

Overdækning er et udtryk for, at vandværket har haft større indtægter end krævet i forhold til hvile i sig selv”-princippet. Posten reguleres hvert år med årets over- eller underdækning (se også afsnittet ”nettoomsætning”).

Øvrige gældsforpligtelser

Øvrige gældsforpligtelser værdiansættes til nominel værdi.

RESULTATOPGØRELSE FOR ÅRET 2024

<u>Note</u>		Realiseret	Realiseret	Budget i tkr.	
		<u>2024</u>	<u>2023</u>	<u>2024</u>	<u>2025</u>
1	Nettoomsætning	500.266	549.965	519	509
2	Produktionsomkostninger	123.197	144.885	255	217
	Bruttoresultat	377.069	405.080	264	292
3	Distributionsomkostninger	13.232	46.612	105	105
4	Administrationsomkostninger	221.696	228.276	256	253
	RESULTAT AF PRIMÆR DRIFT	142.141	130.192	-97	-66
	Andre indtægter.....	12.700	12.663	13	13
	RESULTAT FØR RENTER OG AFSKRIVNINGER	154.841	142.855	-84	-13
5	Afskrivninger	56.349	99.380	100	55
	RESULTAT FØR RENTER	98.492	43.475	-184	-108
6	Nettorente	7.704	3.326	4	10
	DRIFTSRESULTAT	106.196	46.801	-180	-98
	Resultatdisponering: Overført til over/underdækning.....	-106.196	-46.801	180	98
	ÅRETS RESULTAT	0	0	0	0

BALANCE PR. 31. DECEMBER 2024

<u>Note</u>	<u>31/12 2024</u>	<u>31/12 2023</u>
AKTIVER		
Anlægsaktiver		
5	177.714	209.476
5	<u>24.592</u>	<u>49.179</u>
	<u>202.306</u>	<u>258.655</u>
Omsætningsaktiver		
7	3.548.735	3.360.048
	-17.568	-8.523
	-4.337	9.995
	<u>14.800</u>	<u>15.200</u>
	<u>3.541.630</u>	<u>3.376.720</u>
	<u>3.743.936</u>	<u>3.635.375</u>
PASSIVER		
8	<u>3.515.746</u>	<u>3.409.550</u>
GÆLD		
Kortfristet gæld		
	63.198	63.248
	144.236	149.077
	<u>20.756</u>	<u>13.500</u>
	<u>228.190</u>	<u>225.825</u>
Langfristet gæld		
	<u>0</u>	<u>0</u>
	<u>228.190</u>	<u>225.825</u>
	<u>3.743.936</u>	<u>3.635.375</u>
10		

Noter		<u>2024</u>	<u>2023</u>
1	Forbrugsindtægter		
	Faste afgifter	255.298	255.374
	Vandforbrug	<u>250.191</u>	<u>272.898</u>
	<u>505.489</u>	<u>528.272</u>
	Øvrige indtægter		
	Gebyr forbruger.....	2.700	5.600
	Regulering tidligere år	0	0
	Tilslutningsbidrag	0	20.000
	Tab debitorer	<u>-7.923</u>	<u>-3.907</u>
	<u>-5.223</u>	<u>21.693</u>
	Nettoomsætning i alt.....	<u>500.266</u>	<u>549.965</u>
2	Produktionsomkostninger		
	Service vandværket	21.576	14.659
	Vedligeholdelse vandværket og tekniske installationer	8.390	1.132
	Elektricitet	40.723	85.444
	Vandanalyser.....	30.453	17.723
	Afledningsbidrag / ejd. skatter	11.456	16.399
	Forsikringer	<u>10.599</u>	<u>9.528</u>
	<u>123.197</u>	<u>144.885</u>
3	Distributionsomkostninger		
	Vedligeholdelse ledninger	1.356	29.256
	Kortlægning ledninger/ LER	5.617	11.155
	Målerudskiftning	0	0
	Software / abonnement målere.....	<u>6.259</u>	<u>6.201</u>
	<u>13.232</u>	<u>46.612</u>
4	Administrationsomkostninger		
	Honorar bestyrelse.....	122.000	122.000
	Tryksager, porto og bank gebyr	10.659	9.014
	Software & abonnement	25.678	24.652
	Kontingent	11.234	10.722
	Generalforsamling og møder	3.889	16.123
	Kontorhold	1.658	965
	Regnskabsassistance	16.000	15.500
	Opmærksomheder m.m.	10.284	8.850
	Tlf., internet og IT	7.023	6.749
	Nets	13.008	13.465
	Kørselsgodtgørelse	<u>263</u>	<u>236</u>
	<u>221.696</u>	<u>228.276</u>

Noter

		<u>Afskrivning</u>
5 Materielle anlægsaktiver		
Anskaffelsessum	952.860	
Tilgang	<u>0</u>	
Anskaffelsessum i alt	952.860	
Afskrivning tidligere år	743.384	
Årets afskrivning.....	<u>31.762</u>	31.762
Bogført værdi 31/12 2024	<u>177.714</u>	
Elektroniske målere		
Anskaffelsessum primo	405.693	
Tilgang i året	<u>0</u>	
.....	405.693	
Afskrivning tidligere år	356.514	
Årets afskrivning	<u>24.587</u>	<u>24.587</u>
Bogført værdi 31/12 2024	<u>24.592</u>	
Afskrivning i alt		<u>56.339</u>
	<u>2024</u>	<u>2023</u>
6 Renter		
Pengeinstitutter	8.103	1.226
Kursregulering aktier	<u>-400</u>	<u>2.100</u>
.....	<u>7.703</u>	<u>3.326</u>
7 Indestående i pengeinstitutter		
Fynske Bank, grundkonto	1.092.280	903.628
Fynske Bank, opsparingskonto	1.046.843	1.044.233
Danske Andelskasser	702.709	705.551
Nordea	<u>706.903</u>	<u>706.636</u>
.....	<u>3.548.735</u>	<u>3.360.048</u>

Noter

	<u>2024</u>	<u>2023</u>
8 Overdækning		
Overført resultat 1. januar 2024	<u>3.409.550</u>	<u>3.362.749</u>
Årets overdækning / underdækning jf. resultatdisponering	<u>106.196</u>	<u>46.801</u>
Hensættelse primo	0	1.200.000
Overført til overdækning	<u>0</u>	<u>1.200.000</u>
Hensættelse ultimo	<u>0</u>	<u>0</u>
Samlet overdækning	<u>3.515.746</u>	<u>3.409.550</u>
9 Egen andel statsafgift vand		
Udpumpet mængde i året	42.163	52.266
Leveret til andre værker	<u>0</u>	<u>-3.000</u>
.....	42.163	49.266
Solgt mængde	<u>41.699</u>	<u>45.483</u>
*Spild	<u>464</u>	<u>3.783</u>
Spild i %	<u>1,1</u>	<u>7,68</u>
Egen andel (over 10 %)	<u>0</u>	<u>0</u>
10 Pant og sikkerhedsstillelse,		
Ingen		